

MANUAL DE INSTALAÇÃO

V.10.23

1. INSTALAÇÃO

SDA-RE

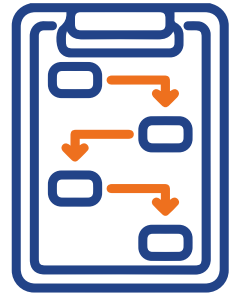
Suporte Distribuição de Assinantes
para Redes Existentes

OBJETIVO

Este documento descreve o processo aplicação do SDA-RE - Suporte Distribuição de Assinantes para Redes Existentes.



Construindo as
redes do futuro



MANUAL DE INSTALAÇÃO

SDA RE

V.10.23

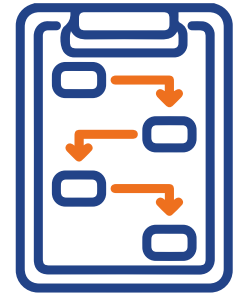
2. COMPOSIÇÃO DO PRODUTO

- 1x SDA RE



3. FERRAMENTAS NECESSÁRIAS

- Martelo, Chave para BAP



MANUAL DE INSTALAÇÃO

SDA RE

V.10.23

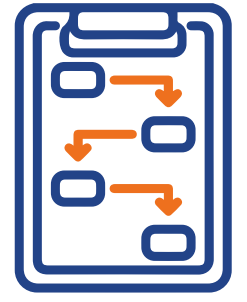
4. INSTRUÇÃO DE MONTAGEM

4.1 - Afrouxar o parafuso de BAP, sem soltar a BAP.



4.2 - Afrouxar a BAP o suficiente para permitir o encaixe do SDA-RE.





MANUAL DE INSTALAÇÃO

SDA RE

V.10.23

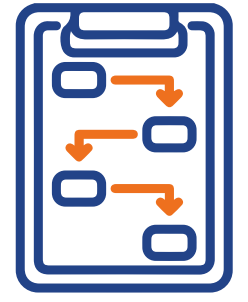
4. INSTRUÇÃO DE MONTAGEM

4.3 - Se necessário, utilizar martelo para encaixar totalmente o SDA-RE na BAP.



4.4 - Verificar se o SDA-RE encaixou totalmente na BAP, verificar degrau inferior do SDA-RE.





MANUAL DE INSTALAÇÃO

SDA RE

V.10.23

4. INSTRUÇÃO DE MONTAGEM

4.5 - Apertar novamente a BAP para fixação.



4.6 - Aplicação do SDA-RE finalizado.





Construindo as **redes do futuro**

Clique nos ícones abaixo para acessar nossas redes sociais

